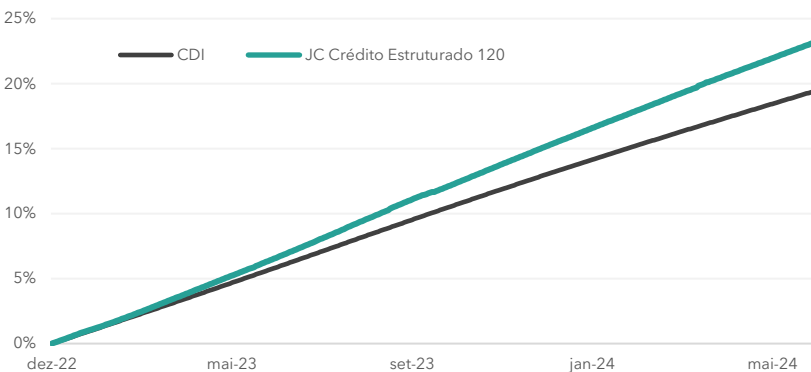


## RENTABILIDADE

		Jan	Fev	Mar	Abr	Mai	Jun	Jul	Ago	Set	Out	Nov	Dez	Ano	Desde início
2024	Rent.	1,16%	0,97%	1,02%	1,12%	1,00%	0,95%	-	-	-	-	-	-	6,38%	23,11%
	% CDI	120%	121%	122%	127%	120%	120%	-	-	-	-	-	-	122%	117%
	CDI	0,97%	0,80%	0,83%	0,89%	0,83%	0,79%	-	-	-	-	-	-	5,22%	19,37%
2023	Rent.	1,16%	1,03%	1,37%	1,06%	1,30%	1,27%	1,31%	1,41%	1,02%	1,19%	1,11%	1,08%	15,28%	15,72%
	% CDI	103%	112%	117%	115%	115%	118%	122%	124%	105%	119%	121%	120%	116%	116%
	CDI	1,12%	0,92%	1,17%	0,92%	1,12%	1,07%	1,07%	1,14%	0,97%	1,00%	0,92%	0,90%	13,05%	13,45%
2022	Rent.	-	-	-	-	-	-	-	-	-	-	-	0,39%	0,39%	0,39%
	% CDI	-	-	-	-	-	-	-	-	-	-	-	109%	109%	109%
	CDI	-	-	-	-	-	-	-	-	-	-	-	0,36%	0,36%	0,36%

## PERFORMANCE (desde início)

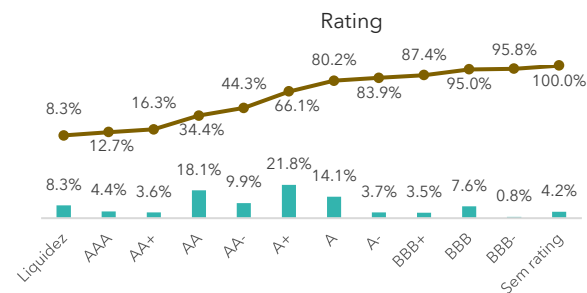
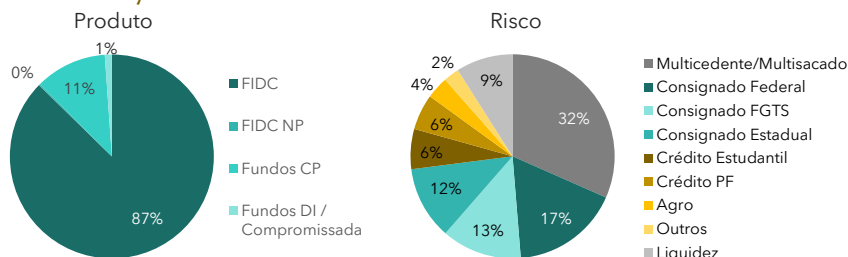


## DADOS ESTATÍSTICOS

Meses positivos:	19
Meses negativos:	0
Meses acima do CDI:	19
Meses abaixo do CDI:	0
Maior retorno mensal:	1,41%
Menor retorno mensal:	0,39%
Retorno 12 meses:	14,18%
Volatilidade 12 meses:	1,05%
PL:	R\$ 43.766.899,47
PL médio:	R\$ 32.666.485,05
PL estratégia Master:	R\$ 63.418.818,58

\*Referente a 8 dias úteis de dez/2022, início do fundo em 21/12/2022

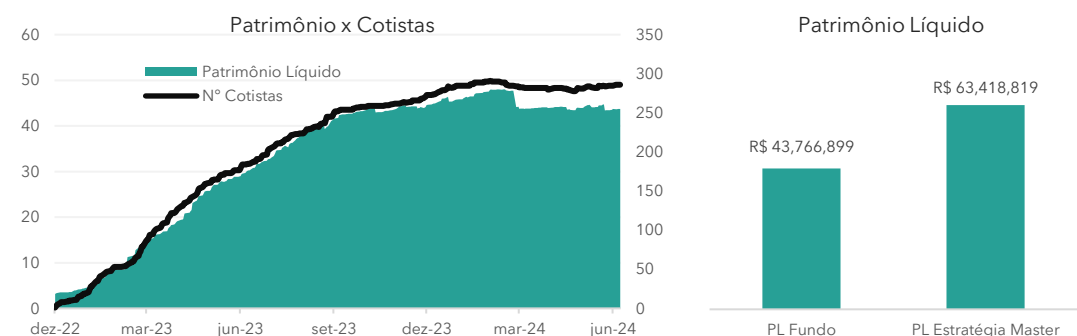
## INFORMAÇÕES DA CARTEIRA



## POLÍTICA DE INVESTIMENTOS

O Fundo aplicará, no mínimo, 95% de seu patrimônio líquido em cotas de fundos de investimento de diferentes classes, sendo majoritariamente aplicações em cotas dos fundos Journey Capital Crédito Estruturado 120 Master FIM Crédito Privado, CNPJ 47.716.553/0001-09 e do Journey Capital Crédito Estruturado 120 Master FIC FIM CP, CNPJ 47.775.400/0001-32.

## INFORMAÇÕES PATRIMONIAIS



### Detalhes

Razão Social: Journey Capital Crédito Estruturado 120 Fundo de Investimento em Cotas de Fundos de Inv. Multimercado Créd. Privado / CNPJ: 47.716.415/0001-20

### Objetivo do fundo

Proporcionar retorno superior ao CDI no longo prazo através da alocação em ativos de crédito privado investment grade e high-yield no mercado local.

### Gestor

Journey Capital Adm. de Recursos LTDA. / Rua Olímpíadas, 66 - 5º andar / (11) 4561-6006  
www.journeycapital.com.br / ri@journeycapital.com.br

### Data de início

21/12/2022

### Aplicação

Aplicação inicial: R\$5.000,00  
Movimentação mínima: R\$1.000,00

### Resgate

Resgate mínimo: R\$1.000,00  
Saldo mínimo: R\$5.000,00  
Liquidação resgate: D+119/D+1 após cotização

### Público-alvo

Investidores qualificados

### Benchmark

CDI

### Taxa de administração

1,20% a.a. acrescido de 0,10% a.a. no Master

### Taxa de performance

20% sobre o que exceder o CDI

### Tributação Alvo

Longo prazo

### Classe Anbima/CVM

Multimercados

### Administrador

BTG Pactual Serviços Financeiros S.A. DTVM

### Custodiante

Banco BTG Pactual S.A.

### Auditor

PricewaterhouseCoopers Auditores Independentes Ltda.



A Journey Capital não comercializa nem distribui cotas de fundos de investimento ou qualquer outro ativo financeiro. As informações contidas neste material são de caráter meramente informativo e não constituem qualquer tipo de aconselhamento de investimentos, não devendo ser utilizadas com este propósito. Leia o formulário de informações complementares, a lâmina de informações essenciais e o regulamento antes de investir. Rentabilidade passada não representa garantia de rentabilidade futura. A rentabilidade divulgada não é líquida de impostos. Fundos de investimento não contam com a garantia do administrador, gestor, qualquer mecanismo de seguro ou Fundo Garantidor de Crédito - FGC. Para avaliação da performance de um fundo de investimento, é recomendável a análise de, no mínimo, 12 (doze) meses. A s informações presentes neste material técnico são baseadas em simulações e os resultados reais poderão ser significativamente diferentes.