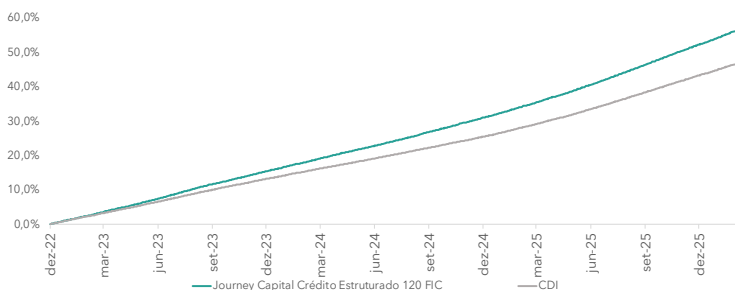


RENTABILIDADE

		Jan	Fev	Mar	Abr	Mai	Jun	Jul	Ago	Set	Out	Nov	Dez	Ano	Desde Início
2026	Rentabilidade	1,32%	1,10%											2,44%	56,57%
	% CDI	113,4%	110,5%											112,1%	116,5%
2025	Rentabilidade	1,18%	1,13%	1,10%	1,20%	1,29%	1,23%	1,45%	1,31%	1,38%	1,44%	1,19%	1,33%	16,35%	52,84%
	% CDI	117%	115%	114%	114%	113%	112%	114%	112%	113%	113%	113%	109%	113,2%	116,8%
2024	Rentabilidade	1,16%	0,97%	1,02%	1,12%	1,00%	0,95%	1,09%	1,05%	1,12%	1,10%	1,06%	1,10%	13,51%	31,36%
	% CDI	120,0%	120,9%	121,8%	126,6%	119,8%	120,0%	120,6%	120,4%	134,0%	118,8%	133,6%	118,4%	122,8%	118,9%
2023	Rentabilidade	1,16%	1,03%	1,37%	1,06%	1,30%	1,27%	1,31%	1,41%	1,02%	1,19%	1,11%	1,08%	15,27%	15,72%
	% CDI	103,5%	111,7%	116,6%	115,3%	115,4%	117,9%	121,9%	123,9%	105,1%	119,0%	120,5%	120,1%	115,9%	115,7%
2022	Rentabilidade													0,39%	0,39%
	% CDI													109,1%	109,1%

PERFORMANCE (Desde Início)

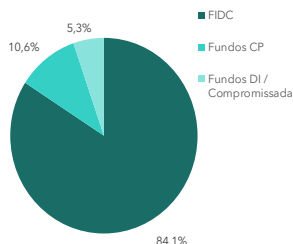


INDICADORES

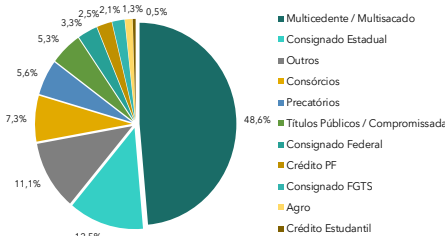
Meses Positivos:	39
Meses Negativos:	0
Meses Acima do CDI:	39
Meses Abaixo do CDI:	0
Maior Retorno Mensal:	1,45%
Menor Retorno Mensal:	0,39%
Retorno 12 meses:	16,54%
Volatilidade 12 meses:	3,77%
PL:	R\$ 48.774.647,68
PL Médio:	R\$ 41.333.956,62

INFORMAÇÕES DA CARTEIRA

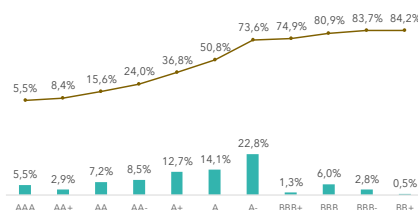
Produto



Risco



Rating

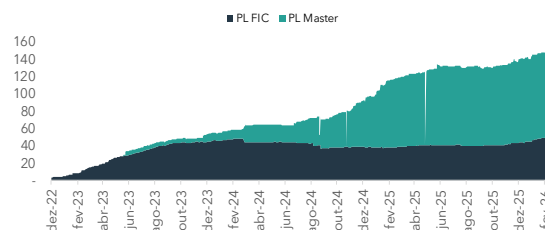


POLÍTICA DE INVESTIMENTOS

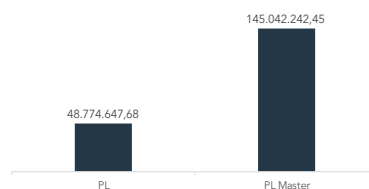
O Fundo aplicará, no mínimo, 95% de seu patrimônio líquido em cotas de fundos de investimento de diferentes classes, sendo majoritariamente aplicações em cotas dos fundos Journey Capital Crédito Estruturado 120 Master FIM Crédito Privado, CNPJ 47.716.553/0001-09 e do Journey Capital Crédito Estruturado 120 Master FIC FIM CP, CNPJ 47.775.400/0001-32.

INFORMAÇÕES PATRIMONIAIS

Evolução do PL



Comparativo de Estratégias



DETALHES DO FUNDO

Razão Social: Journey Capital Crédito Estruturado 120 FIC de Fundos de Investimento em Direitos Creditórios

CNPJ: 47.716.415/0001-20

Objetivo do Fundo

Proporcionar retorno superior ao CDI no longo prazo através da alocação em ativos de crédito privado investment grade e high yield no mercado local.

Gestor

Journey Capital Adm. de Recursos Ltda.
Rua Olimpíadas 66, 5º andar / (11) 4561-6006
www.journeycapital.com.br / ri@journeycapital.com.br

Data de Início: 21/12/2022

Aplicação

Aplicação inicial: R\$ 1000,00
Movimentação mínima: R\$ 1000,00

Resgate

Resgate mínimo: R\$ 1000,00
Saldo mínimo: R\$ 5000,00
Conversão resgate: D+119 (dias corridos)
Liquidação resgate: D+1 da conversão

Público-alvo:

Investidor qualificado

Benchmark:

CDI

Taxa de Administração:

1,20% a.a. acrescido de 0,10% a.a. no Master

Taxa de Performance:

20% sobre o que exceder 100% do CDI

Tributação Alvo:

Alíquota de 15%

Classe ANBIMA/CVM:

Multimercados

Administrador

BTG Pactual Serviços Financeiros S.A.
DTVM

Custodiante:

Banco BTG Pactual S.A.

Auditor:

PwC Auditores Independentes Ltda.

A Journey Capital não comercializa nem distribui cotas de fundos de investimento ou qualquer outro ativo financeiro. As informações contidas neste material são de caráter meramente informativo e não constituem qualquer tipo de aconselhamento de investimentos, não devendo ser utilizadas com este propósito. Leia o formulário de informações complementares, a lâmina de informações essenciais e o regulamento antes de investir. Rentabilidade passada não representa garantia de rentabilidade futura. A rentabilidade divulgada não é líquida de impostos. Fundos de investimento não contam com a garantia do administrador, gestor, qualquer mecanismo de seguro ou Fundo Garantidor de Crédito - FGC. Para avaliação da performance de um fundo de investimento, é recomendável a análise de, no mínimo, 12 (doze) meses. As informações presentes neste material técnico são baseadas em simulações e os resultados reais poderão ser significativamente diferentes.