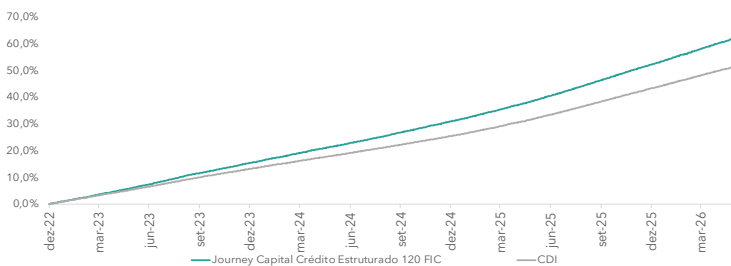


RENTABILIDADE

		Jan	Fev	Mar	Abr	Mai	Jun	Jul	Ago	Set	Out	Nov	Dez	Ano	Desde Início
2026	Rentabilidade	1,32%	1,10%	1,38%	1,25%	1,21%								6,42%	62,65%
	% CDI	113,4%	110,5%	113,9%	114,0%	112,8%								113,0%	116,3%
2025	Rentabilidade	1,18%	1,13%	1,10%	1,20%	1,29%	1,23%	1,45%	1,31%	1,38%	1,44%	1,19%	1,33%	16,35%	52,84%
	% CDI	117%	115%	114%	114%	113%	112%	114%	112%	113%	113%	113%	109%	113,2%	116,8%
2024	Rentabilidade	1,16%	0,97%	1,02%	1,12%	1,00%	0,95%	1,09%	1,05%	1,12%	1,10%	1,06%	1,10%	13,51%	31,36%
	% CDI	120,0%	120,9%	121,8%	126,6%	119,8%	120,0%	120,6%	120,4%	134,0%	118,8%	133,6%	118,4%	122,8%	118,9%
2023	Rentabilidade	1,16%	1,03%	1,37%	1,06%	1,30%	1,27%	1,31%	1,41%	1,02%	1,19%	1,11%	1,08%	15,27%	15,72%
	% CDI	103,5%	111,7%	116,6%	115,3%	115,4%	117,9%	121,9%	123,9%	105,1%	119,0%	120,5%	120,1%	115,9%	115,7%
2022	Rentabilidade												0,39%	0,39%	0,39%
	% CDI												109,1%	109,1%	109,1%

PERFORMANCE (Desde Início)

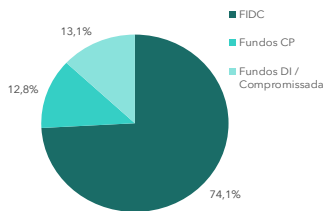


INDICADORES

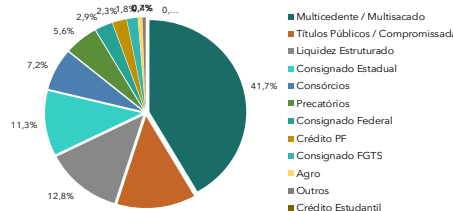
Meses Positivos:	42
Meses Negativos:	0
Meses Acima do CDI:	42
Meses Abaixo do CDI:	0
Maior Retorno Mensal:	1,45%
Menor Retorno Mensal:	0,39%
Retorno 12 meses:	16,84%
Volatilidade 12 meses:	4,08%
PL:	R\$ 51.702.708,29
PL Médio:	R\$ 43.994.545,60
PL Master	R\$ 159.309.193,50

INFORMAÇÕES DA CARTEIRA

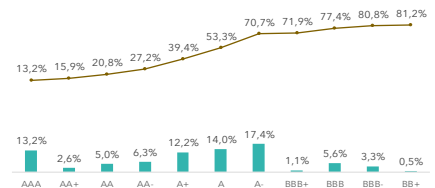
Produto



Risco



Rating

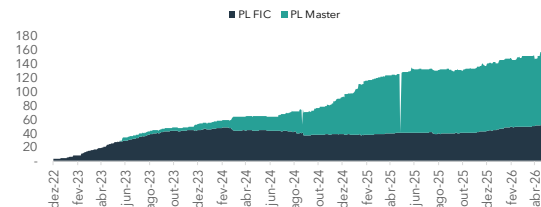


POLÍTICA DE INVESTIMENTOS

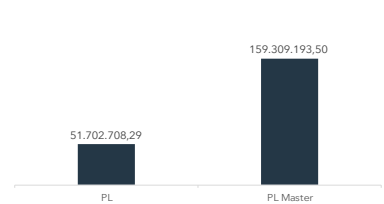
O Fundo aplicará, no mínimo, 95% de seu patrimônio líquido em cotas de fundos de investimento de diferentes classes, sendo majoritariamente aplicações em cotas dos fundos Journey Capital Crédito Estruturado 120 Master FIM Crédito Privado, CNPJ 47.716.553/0001-09 e do Journey Capital Crédito Estruturado 120 Master FIC FIM CP, CNPJ 47.775.400/0001-32.

INFORMAÇÕES PATRIMONIAIS

Evolução do PL



Comparativo de Estratégias



DETALHES DO FUNDO

Razão Social: Journey Capital Crédito Estruturado 120 FIC de Fundos de Investimento em Direitos Creditórios

CNPJ: 47.716.415/0001-20

Objetivo do Fundo

Proporcionar retorno superior ao CDI no longo prazo através da alocação em ativos de crédito privado investment grade de high yield no mercado local.

Gestor

Journey Capital Adm. de Recursos Ltda.
Rua Olimpiadas 66, 5º andar / (11) 4561-6006
www.journeycapital.com.br / ri@journeycapital.com.br

Data de Início: 21/12/2022

Aplicação

Aplicação inicial: R\$ 1000,00
Movimentação mínima: R\$ 1000,00

Resgate

Resgate mínimo: R\$ 1000,00
Saldo mínimo: R\$ 5000,00
Conversão resgate: D+119 (dias corridos)
Liquidação resgate: D+1 da conversão

Público-alvo:

Investidor qualificado
Benchmark: CDI
Taxa de Administração: 1,20% a.a. acrescido de 0,10% a.a. no Master
Taxa de Performance: 20% sobre o que exceder 100% do CDI
Tributação Alvo: Alíquota de 15%

Classificação ANBIMA/CVM:

Multimercados
Administrador: BTG Pactual Serviços Financeiros S.A. DTVM
Custodiante: Banco BTG Pactual S.A.
Auditor: PwC Auditores Independentes Ltda.