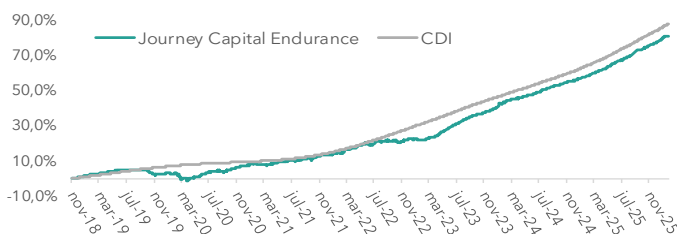


### RENTABILIDADE

		Jan	Fev	Mar	Abr	Mai	Jun	Jul	Ago	Set	Out	Nov	Dez	Ano	Desde Início
2026	Rentabilidade	164%	0,58%											2,23%	81,17%
	% CDI	140,27%	58,73%											12,63%	94,10%
2025	Rentabilidade	0,85%	0,90%	0,98%	0,99%	1,2%	1,32%	1,8%	1,05%	1,65%	0,83%	1,17%	0,97%	13,80%	77,22%
	% CDI	83,76%	91,33%	101,60%	93,45%	98,22%	119,83%	93,26%	90,04%	134,63%	64,90%	110,92%	79,90%	96,56%	93,80%
2024	Rentabilidade	14,7%	1,99%	0,93%	0,35%	0,84%	0,76%	1,04%	1,03%	1,02%	0,75%	0,59%	0,85%	12,24%	55,73%
	% CDI	151,57%	247,57%	111,9%	38,99%	101,10%	95,79%	114,68%	118,53%	122,43%	81,9%	74,13%	91,4%	111,84%	93,02%
2023	Rentabilidade	0,3%	-0,49%	0,97%	0,74%	2,4%	1,85%	1,70%	1,62%	1,10%	1,1%	0,78%	0,95%	13,39%	38,75%
	% CDI	118,7%	-	82,56%	80,48%	189,73%	171,54%	157,83%	117,9%	116,46%	118,05%	84,86%	106,70%	102,55%	87,8%
2022	Rentabilidade	0,4%	0,77%	1,64%	0,7%	1,28%	0,73%	0,06%	0,78%	0,68%	0,05%	-0,2%	0,75%	7,89%	22,36%
	% CDI	55,93%	102,55%	176,53%	85,12%	123,62%	171,59%	5,39%	66,56%	63,10%	5,23%	-	66,62%	65,02%	80,60%
2021	Rentabilidade	0,66%	-0,4%	0,4%	0,35%	0,66%	0,67%	0,27%	0,47%	0,44%	-0,06%	1,56%	0,6%	5,47%	13,4%
	% CDI	438,89%	-	69,16%	170,55%	242,26%	216,32%	75,62%	10,84%	98,52%	-	263,93%	79,06%	122,93%	94,22%
2020	Rentabilidade	0,27%	0,0%	-2,96%	-0,08%	0,94%	1,45%	1,46%	0,42%	-0,08%	0,67%	1,3%	1,33%	4,75%	7,53%
	% CDI	715,1%	182%	-	-	397,69%	677,42%	746,48%	259,96%	-	427,43%	870,06%	804,23%	170,58%	80,46%
2019	Rentabilidade	0,86%	0,60%	0,6%	0,56%	0,9%	0,53%	-0,1%	0,05%	0,20%	-0,66%	-1,73%	0,07%	1,88%	2,66%
	% CDI	158,13%	121,30%	129,72%	108,93%	167,97%	112,52%	-	10,4%	43,8%	-	-	19,84%	32,25%	41,58%
2018	Rentabilidade											0,02%	0,74%	0,76%	0,76%
	% CDI											64,46%	150,18%	146,10%	146,10%

### DESEMPENHO (Desde Início)



### ALOCÇÃO

#### Por Setor

Distribuição de Energia	19,6%
Geração de Energia - Hidro	19,0%
Transmissão de Energia	18,9%
Geração de Energia - Eólica	10,3%
Exploração de Petróleo	8,1%
Saneamento	6,3%
Locação de Veículos	4,1%
Terminal Portuário	3,9%
Telecomunicação	2,9%
Siderurgia	2,1%
Rodovias	2,0%
Concessão Metroviária	1,5%
Geração de Energia - Fontes Diversas	1,4%

#### Por Posição

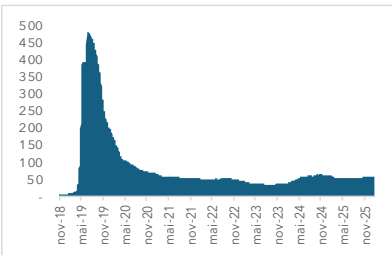
Quantidade de Emissores	47
Maior Posição do Fundo	6,0%
Top 5 Posições	22,8%
Top 10 Posições	39,3%

### POLÍTICA DE INVESTIMENTOS

O Fundo investirá preponderantemente em debêntures de infraestrutura que atendam aos critérios de elegibilidade previstos na Lei 12.431/2011. Uma parcela menor do patrimônio líquido poderá ser alocada em outros ativos de renda fixa, compromissadas e fundos de investimentos. Além disso, o Fundo utiliza derivativos para fins de hedge, buscando mitigar a volatilidade dos ativos da carteira atrelados a juros reais.

### EVOLUÇÃO

#### Patrimônio Líquido



### DETALHES DO FUNDO

**Razão Social:** Journey Capital Endurance Debêntures Incentivadas FI RF CP  
**CNPJ:** 31.120.420/0001-35  
**Objetivo do Fundo**  
 Superar a rentabilidade do CDI (líquido de IR para pessoas físicas) por meio do investimento em debêntures incentivadas, com baixa volatilidade e risco moderado.  
**Gestor**  
 Joumey Capital Adm. de Recursos Ltda.  
 Rua Olimpíadas 66, 5º andar / (11) 4561-6006  
 www.jourmeycapital.com.br / ri@jourmeycapital.com.br

**Data de Início:** 29/11/2018

**Aplicação**  
 Aplicação inicial: R\$ 500,00  
 Movimentação mínima: R\$ 100,00

**Resgate**  
 Resgate mínimo: R\$ 100,00  
 Saldo mínimo: R\$ 100,00  
 Conversão resgate: D+29 (dias corridos)  
 Liquidação resgate: D+1 da conversão

**Público-alvo:**

Investidor-geral

**Benchmark:**

CDI

**Taxa de Administração:**

1% a.a.

**Taxa de Performance:**

Não há

**Tributação Alvo:**

Longo Prazo

**Classe ANBIMA/CVM:**

Renda Fixa Duração Livre Crédito Livre

**Administrador**

BTG Pactual Serviços Financeiros S.A. DTMV

**Custodiante:**

Banco BTG Pactual S.A.

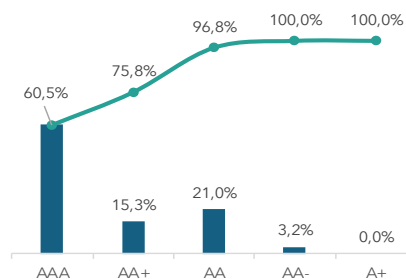
**Auditor:**

Ernst & Young Auditores Independentes S.S.

### INDICADORES

Meses positivos:	78
Meses negativos:	10
Meses acima do CDI:	42
Meses abaixo do CDI:	46
Maior retorno mensal:	2,14%
Menor retorno mensal:	-2,96%
Retorno 12 meses:	14,34%
Volatilidade 12 meses:	0,86%
PL:	R\$ 55.951.969,69
PL médio:	R\$ 52.979.318,95

#### Por Rating



#### Volatilidade 21d (a.a.)

