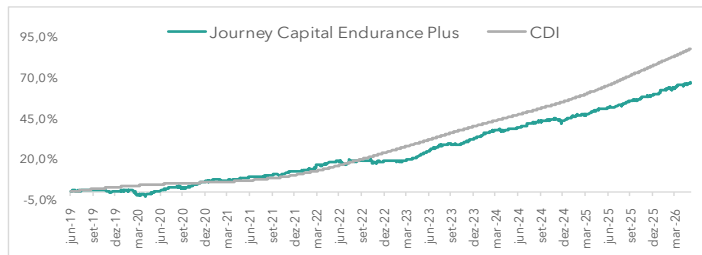


## RENTABILIDADE

		Jan	Fev	Mar	Abr	Mai	Jun	Jul	Ago	Set	Out	Nov	Dez	Ano	Desde início
2026	Rentabilidade	164%	0,85%	0,72%	0,52%	0,79%								4,59%	66,94%
	% CDI	140,25%	85,74%	59,14%	47,45%	73,28%								814,2%	81,29%
2025	Rentabilidade	167%	0,48%	0,39%	1,66%	0,63%	0,72%	0,28%	1,1%	104%	0,70%	1,1%	0,70%	110,2%	59,62%
	% CDI	164,35%	48,41%	40,33%	56,65%	55,70%	66,12%	2194%	96,67%	85,19%	55,21%	105,43%	57,78%	78,06%	81,27%
2024	Rentabilidade	127%	1,74%	0,91%	-0,61%	1,07%	0,54%	1,09%	0,89%	0,68%	0,59%	0,12%	-0,30%	8,27%	43,78%
	% CDI	131,65%	215,96%	109,47%	-	128,48%	68,56%	119,60%	102,98%	81,23%	63,91%	5,30%	-	76,92%	82,25%
2023	Rentabilidade	0,30%	-0,47%	0,97%	0,74%	2,16%	1,84%	1,52%	1,04%	0,23%	-0,24%	1,43%	143%	11,78%	32,80%
	% CDI	27,03%	-	82,96%	80,21%	116,16%	17,14%	141,35%	91,72%	23,86%	-	184,43%	58,98%	90,87%	83,87%
2022	Rentabilidade	0,32%	0,77%	2,11%	0,65%	1,08%	0,35%	-0,73%	0,33%	0,93%	0,09%	-0,24%	-0,29%	5,46%	18,90%
	% CDI	44,32%	119,1%	226,07%	77,41%	104,32%	34,79%	-	28,33%	87,13%	8,45%	-	-	45,51%	79,90%
2021	Rentabilidade	0,80%	-0,36%	0,16%	0,51%	0,60%	0,64%	0,22%	0,44%	0,50%	-0,38%	1,81%	0,66%	5,74%	12,65%
	% CDI	533,66%	-	79,56%	246,36%	222,23%	206,40%	63,10%	103,06%	12,01%	-	306,58%	86,44%	128,90%	120,53%
2020	Rentabilidade	0,43%	0,1%	-2,75%	0,29%	1,22%	1,37%	1,63%	0,24%	-0,22%	0,72%	1,51%	1,64%	6,27%	6,54%
	% CDI	114,04%	35,90%	-	100,66%	516,25%	640,54%	832,11%	151,08%	-	454,89%	1006,42%	987,82%	223,54%	114,02%
2019	Rentabilidade						0,55%	0,12%	0,18%	0,50%	-0,18%	-1,05%	0,14%	0,25%	0,25%
	% CDI						741,29%	2170%	35,19%	107,87%	-	-	38,64%	8,93%	8,93%

## DESEMPENHO (Desde Início)



## INDICADORES

Meses Positivos:	71
Meses Negativos:	13
Meses Acima do CDI:	36
Meses Abaixo do CDI:	48
Maior Retorno Mensal:	2,16%
Menor Retorno Mensal:	-2,75%
Retorno 12 meses:	10,64%
Volatilidade 12 meses:	2,04%
PL:	R\$ 6.102.201,53
PL Médio:	R\$ 7.545.330,26
PL Estratégia	R\$ 29.638.877,55

## ALOCÇÃO

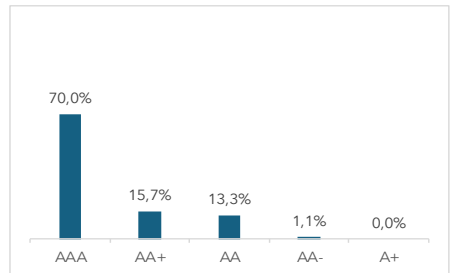
### Por Setor

Distribuição de Energia	22,5%
Geração de Energia - Eólica	16,2%
Transmissão de Energia	14,2%
Geração de Energia - Hidro	7,9%
Exploração de Petróleo	7,7%
Saneamento	6,3%
Terminal Portuário	5,4%
Rodovias	4,0%
Locação de Veículos	3,1%
Telecomunicação	3,0%
Transporte e Logística	2,4%
Concessão Metroviária	2,2%

### Por Posição

Quantidade de Emissores	44
Maior Posição do Fundo	5,2%
Top 5 Posições	22,2%
Top 10 Posições	39,3%

### Por Rating

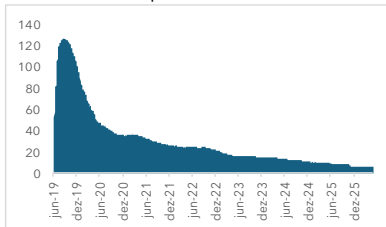


## POLÍTICA DE INVESTIMENTOS

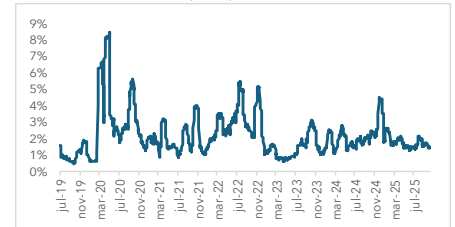
O Fundo terá uma alocação de pelo menos 95% num fundo Master, que, por sua vez, investirá preponderantemente em debêntures de infraestrutura que atendam aos critérios de elegibilidade previstos na Lei 12.431/2011. Uma parcela menor do patrimônio líquido poderá ser alocada em outros ativos de renda fixa, compromissadas e fundos de investimentos. Além disso, o Fundo utiliza derivativos para fins de hedge, buscando mitigar a volatilidade dos ativos da carteira atrelados a juros reais.

## 0,0208 EVOLUÇÃO

### Patrimônio Líquido



### Volatilidade 21d (a.a.)



## DETALHES DO FUNDO

**Razão Social:** Journey Capital Endurance Plus Advisory FIC Fundo Incentivado de Invest. em Infraestrutura RF CP  
**CNP J:** 33.60.386/000177

### Objetivo do Fundo

Superar a rentabilidade do CDI por meio do investimento em debêntures incentivadas, com baixa volatilidade e risco moderado, oferecendo um produto isento de IR para pessoa física e exposto aos juros reais.

### Gestor

Journey Capital Adm. de Recursos Ltda.  
 Rua Olimpíadas 66, 5º andar / (11) 4561-6006  
[www.journeycapital.com.br/ri@journeycapital.com.br](http://www.journeycapital.com.br/ri@journeycapital.com.br)

**Data de Início:** 25/06/2019

### Aplicação

Aplicação inicial: R\$ 500,00  
 Movimentação mínima: R\$ 100,00

### Resgate

Resgate mínimo: R\$ 100,00  
 Saldo mínimo: R\$ 100,00  
 Conversão resgate: D+29 (dias corridos)  
 Liquidação resgate: D+1da conversão

**Público-alvo:**

Investidor-geral

**Benchmark:**

CDI

**Taxa de Administração:**

0,8% a.a.

**Taxa de Performance:**

5% do que exceder 100% do CDI

**Tributação Alvo:**

Longo Prazo

**Classe ANBIMA/CVM:**

Renda Fixa Duração Livre Crédito Livre

**Administrador**

BTG Pactual Serviços

Financeiros S.A. DTVM

**Custodiante:**

Banco BTG Pactual S.A.

**Auditor:**

Ernst & Young Auditores Independentes S.S.