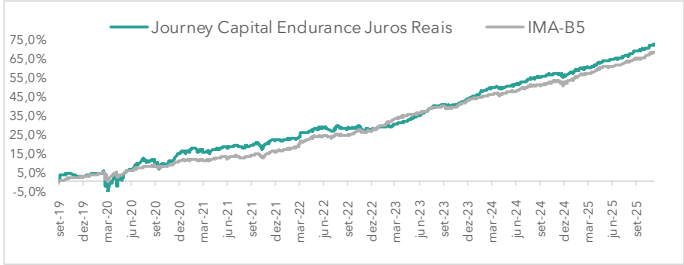


RENTABILIDADE

		Jan	Fev	Mar	Abr	Mai	Jun	Jul	Ago	Set	Out	Nov	Dez	Ano	Desde início
2025	Rentabilidade	168%	0,48%	0,39%	167%	0,64%	0,73%	0,29%	113%	104%	0,72%	12%		10,34%	72,56%
	IMA-B5 +	-0,20%	-0,17%	-0,16%	-0,10%	0,02%	0,28%	0,00%	-0,05%	0,39%	-0,31%	0,05%		-0,24%	2,26%
2024	Rentabilidade	126%	170%	0,91%	-0,59%	107%	0,54%	108%	0,88%	0,65%	0,61%	0,11%	-0,29%	8,24%	56,39%
	IMA-B5 +	0,58%	110%	0,14%	-0,39%	0,02%	0,14%	0,16%	0,28%	0,25%	-0,13%	-0,21%	-0,02%	194%	2,50%
2023	Rentabilidade	0,56%	0,05%	123%	0,75%	159%	182%	159%	104%	0,23%	-0,23%	170%	143%	12,38%	44,48%
	IMA-B5 +	-0,83%	-1,35%	-0,29%	-0,15%	101%	0,76%	0,61%	0,43%	0,10%	0,08%	-0,10%	-0,03%	0,23%	0,56%
2022	Rentabilidade	-0,23%	0,81%	2,32%	0,80%	1,10%	0,31%	-0,60%	0,08%	0,34%	0,69%	-1,05%	0,40%	5,03%	28,56%
	IMA-B5 +	-0,34%	-0,25%	-0,28%	-0,75%	0,31%	-0,02%	-0,61%	0,08%	-0,08%	-1,21%	-0,72%	-0,54%	-4,42%	0,33%
2021	Rentabilidade	0,55%	-1,13%	0,29%	104%	0,75%	0,55%	0,07%	0,13%	0,64%	-1,28%	2,90%	0,63%	5,18%	22,40%
	IMA-B5 +	0,44%	-0,53%	-0,06%	0,16%	0,06%	0,68%	0,04%	-0,02%	-0,36%	-0,05%	0,39%	-0,15%	0,59%	4,75%
2020	Rentabilidade	0,71%	0,23%	-4,12%	138%	3,74%	2,33%	3,72%	-0,94%	-1,59%	-0,23%	2,89%	3,96%	12,39%	16,37%
	IMA-B5 +	0,15%	-0,41%	-2,43%	0,89%	157%	119%	2,67%	-137%	-1,48%	-0,43%	154%	2,07%	3,95%	4,16%
2019	Rentabilidade									3,61%	0,79%	-1,74%	0,90%	3,54%	3,54%
	IMA-B5 +									2,87%	-0,85%	-1,48%	-0,33%	0,21%	0,21%

DESEMPENHO (Desde Início)



ALOCACÃO

Por Setor

Geração de Energia - Hidro	17,5%
Transmissão de Energia	17,0%
Distribuição de Energia	16,1%
Geração de Energia - Eólica	10,8%
Telecomunicação	9,9%
Exploração de Petróleo	7,3%
Saneamento	6,4%
Terminal Portuário	4,9%
Mineração	4,0%
Comercialização de Energia	2,9%

Por Setor

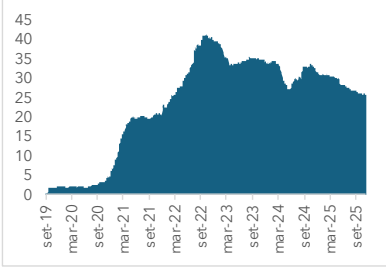
Quantidade de Emissores	30
Maior Posição do Fundo	9,4%
Top 5 Posições	34,8%
Top 10 Posições	57,5%

POLÍTICA DE INVESTIMENTOS

O Fundo terá uma alocação de pelo menos 95% num fundo Master, que, por sua vez, investirá preponderantemente em debêntures de infraestrutura que atendam aos critérios de elegibilidade previstos na Lei 12.431/2011. Uma parcela menor do patrimônio líquido poderá ser alocada em outros ativos de renda fixa, compromissadas e fundos de investimentos. Além disso, o Fundo utiliza derivativos para fins de hedge, buscando mitigar a volatilidade dos ativos da carteira atrelados a juros reais.

EVOLUÇÃO

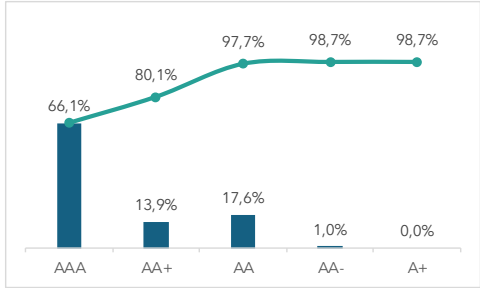
Patrimônio Líquido



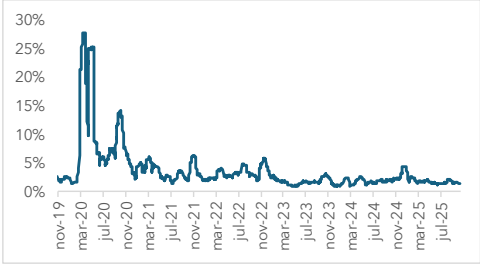
INDICADORES

Meses Positivos:	62
Meses Negativos:	13
Meses Acima do CDI:	34
Meses Abaixo do CDI:	41
Maior Retorno Mensal:	3,96%
Menor Retorno Mensal:	-4,12%
Retorno 12 meses:	9,96%
Volatilidade 12 meses:	2,11%
PL:	R\$ 25.750.131,48
PL Médio:	R\$ 28.731.015,53
PL Estratégia	R\$ 32.461.252,80

Por Rating



Volatilidade 21d (a.a.)



DETALHES DO FUNDO

**Razão Social:** Journey Capital Endurance Debêntures Incentivadas Juros Reais Advisory FIC FI-Infra RF

**CNPJ:** 34.580.935/0001-06

**Objetivo do Fundo**

Superar a rentabilidade do IMA-B5 por meio do investimento em debêntures incentivadas, com baixa volatilidade e risco moderado, oferecendo um produto isento de IR para pessoa física e exposto aos juros reais.

**Gestor**

Journey Capital Adm. de Recursos Ltda.  
Rua Olimpíadas 66, 5º andar / (11) 4561-6006  
www.journeycapital.com.br / ri@journeycapital.com.br

**Data de Início:** 18/09/2019

**Aplicação**

Aplicação inicial: R\$ 500,00  
Movimentação mínima: R\$ 100,00

**Resgate**

Resgate mínimo: R\$ 100,00  
Saldo mínimo: R\$ 100,00  
Conversão resgate: D+29 (dias corridos)  
Liquidação resgate: D+1 da conversão

**Público-alvo:**

Investidor-geral

**Benchmark:**

IMA-B5

**Taxa de Administração:**

0,8% a.a

**Taxa de Performance:**

20% do que exceder 100% IMA-B5

**Tributação Alvo:**

Longo Prazo

**Classe ANBIMA/CVM:**

Renda Fixa Duração Livre Crédito Livre

**Administrador**

BTG Pactual Serviços Financeiros S.A. DTVM

**Custodiante:**

Banco BTG Pactual S.A.

**Auditor:**

Ernst & Young Auditores Independentes S.S.